

# Charlton & Jenrick<sup>™</sup>

La generación de chimeneas eléctricas con llama ultrarealista.



 **boschmarín<sup>®</sup>**



i1250E opción visión esquina derecha

Las chimeneas eléctricas de Charlton & Jenrick son una solución ideal para usar en paredes o separadores de ambientes. **Esta chimenea nos ofrece la posibilidad de realizar una instalación con visión frontal, esquina derecha o izquierda, o también 3 caras doble corner.** Su profundidad adicional permite incorporar un nuevo juego de troncos más gruesos y una mayor iluminación de la base de combustible. Esta chimenea presenta una nueva configuración de llama blanca brillante.



i1250E opción visión frontal 3 caras



#### Base de luz ambiente

Elija entre trece opciones o el ajuste automático que recorre todo el rango de colores.



#### Ajustes de estado de ánimo

Se pueden instalar tiras de iluminación LED opcionales en la chimenea y el marco de los muebles (6 metros).



#### Termocontrol remoto

Controle fácilmente todas las características del fuego y vea también la temperatura de la habitación.



#### Base de combustible a medida

Hay opción de colocar cristales acrílicos o una serie de troncos pintados a mano para ofrecer un mejor acabado.



#### Ecodesign 2022

Todas las chimeneas eléctricas cumplen con la normativa Europea Ecodesign 2022.



#### Temporizador programable de 7 días

La programación de encendido facilita el encendido diario o durante los siete días de la semana.

Escanea el código  
para ver el vídeo






Luminosa 150

## Luminosa

Con la chimenea eléctrica Luminosa presentamos la nueva tecnología Real Flame. Luminosa 150 proporciona las llamas más nítidas y realistas jamás vistas en un fuego eléctrico.

Quedará hipnotizado por las brasas y el humo en el efecto de la llama, y la luz pulsante de los leños que crea lo último en fuegos eléctricos de lujo.

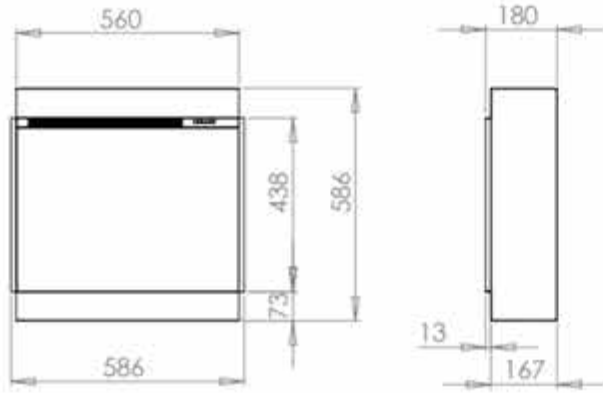
La instalación de la chimenea es posible en tres opciones, lo que la hace ideal para paredes con un televisor o divisoras de espacios. El único límite es la imaginación con 16 colores de llama, 9 luces de leña, 10 opciones de lecho de combustible e iluminación LED opcional con 14 colores.




*Escanea el código  
para ver el vídeo*



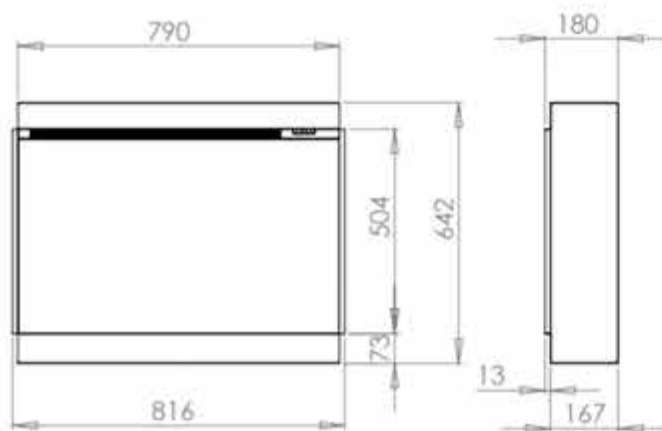
## i560E



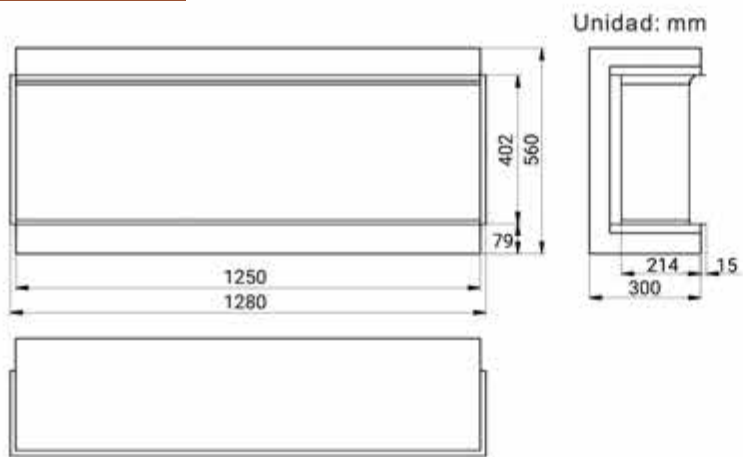
## i750E



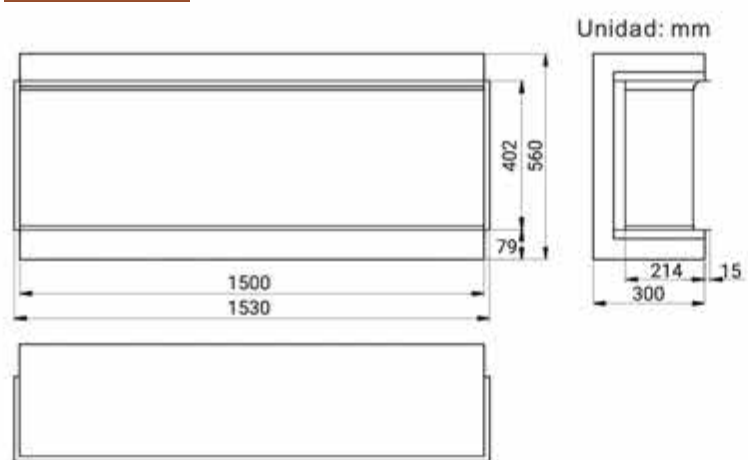
## i790E



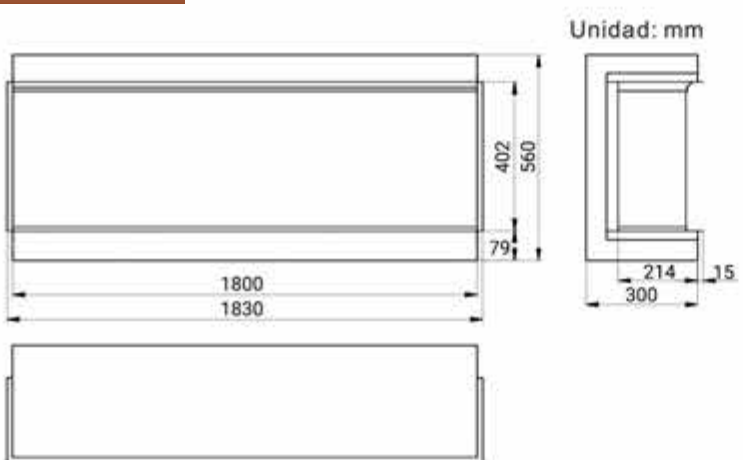
## i1250E



## i1500E



## i1800E



# Charlton & Jenrick<sup>LD</sup>



 **boschmarin<sup>®</sup>**

Av. Barcelona nave 10 - Pol. Ind. La Masia  
08798 - Sant Cugat Ssegarrigues - BARCELONA  
tel. 93 897 08 88 - [info@boschmarin.com](mailto:info@boschmarin.com)